

ALIANZA COLOMBO FRANCESA
ESTADO DE SITUACIÓN FINANCIERA
 Por los periodos terminados en: 31 Diciembre 2022 y 31 Diciembre 2021
 (Expresados en Mils de pesos colombianos)




	Notas	2022	2021	Var Absoluta	Var Relativa		Notas	2022	2021	Var Absoluta	Var Relativa
ACTIVO						PASIVO Y PATRIMONIO					
Activo Corriente						Pasivo Corriente					
Efectivo y Equiv. al Efectivo	4	9.746.508	10.325.281	-578.773	-5,6%	Proveedores	10	909.294	379.265	530.029	139,8%
Caja			1.000	-1.000	-100,0%						
Bancos		1.206.724	6.273.394	-5.066.670	-80,8%	Cuentas Por Pagar	11	165.979	473.427	-307.448	-64,9%
Fondos de Inversión Colectiva		2.666.260		2.666.260	100,0%	Costos y Gastos por Pagar		119.599	325.935	-206.336	-63,3%
Certif. de Depósito a Término		5.873.524	4.050.887	1.822.637	45,0%	Retención en la fuente		9.685	19.294	-9.609	-49,8%
Deudores	5	558.297	408.189	150.108	36,8%	Retenciones y aportes de Nómina			99.314	-99.314	-100,0%
Cientes		192.955	115.600	77.355	66,9%	Acreedores Varios		36.695	28.884	7.811	27,0%
Anticipos y Avances		37.181	16.185	20.996	129,7%	Beneficios a empleados	12	5.717	8.795	-3.078	-35,0%
Ingresos por Cobrar		39.269	54.619	-15.350	-28,1%	Prestaciones Sociales		5.717	8.795	-3.078	-35,0%
Pagos por cuenta de Terceros		255.968	214.647	41.321	19,3%	Provisiones	13	200.000	200.000	0	0,0%
Otros Deudores		32.924	7.138	25.786	361,2%	Contingencias Laborales		200.000	200.000	0	0,0%
Inventarios	6	1.255.286	427.184	828.102	193,9%	Diferidos	14	1.316.450	701.021	615.429	87,8%
Libros		1.255.286	427.184	828.102	193,9%	Ingresos recibidos por Anticipado		1.316.450	701.021	615.429	87,8%
Total Activo Corriente		11.560.091	11.160.654	399.437	3,6%	Otros Pasivos	15	149.600	272.781	-123.181	-45,2%
Activo No Corriente						Ingresos Recibidos para Terceros		149.600	272.781	-123.181	-45,2%
Efectivo y Equiv. al Efectivo	4	1.008.040		1.008.040	100,0%	Total Pasivo Corriente		2.747.040	2.035.289	711.751	35,0%
Certif. de Depósito a Término		1.008.040		1.008.040	100,0%	Pasivo No Corriente					
Propiedad, planta y equipo	7	37.721.450	28.652.554	9.068.896	31,7%	Otros Pasivos	15	34.109	145.531	-111.422	-76,6%
Terrenos		10.750.000	10.716.040	33.960	0,3%	Ingresos Recibidos para Terceros		34.109	145.531	-111.422	-76,6%
Construcciones y Edificaciones		25.672.464	17.461.354	8.211.110	47,0%	Total Pasivo No Corriente		34.109	145.531	-111.422	100,0%
Maquinaria y Equipo		739.760	729.964	9.796	1,3%	Total Pasivo		2.781.149	2.180.820	600.329	27,5%
Equipo de Oficina		1.466.750	1.233.912	232.838	18,9%	PATRIMONIO	16				
Eq de Cómputo y Comunicac.		2.017.197	1.532.656	484.541	31,6%	Superávit de Revaluación		12.974.256	4.125.969	8.848.287	214,5%
Equipo de Transporte		101.849	101.849	0	0,0%	Asignación Permanente 2019		1.365.884	1.365.884	0	0,0%
Depreciación Acumulada		-3.026.570	-3.123.221	96.651	-3,1%	Asignación Permanente 2020		1.071.427	1.771.427	-700.000	-39,5%
Intangibles	8	25.896	25.804	92	0,4%	Asignación Permanente 2021		1.290.465	1.290.465	0	0,0%
Licencias		42.350	441.777	-399.427	-90,4%	Ajustes por Adopción NIIF		10.372.877	10.372.877	0	0,0%
Amortización Acumulada		-16.454	-415.973	399.519	-96,0%	Resultados Ejerc. Anteriores		19.532.433	18.552.032	980.401	5,3%
Diferidos	9	72.601	100.863	-28.262	-28,0%	Ganancia del Periodo		999.587	1.570.866	-571.279	100,0%
Gastos Pagados por Anticipado		72.601	100.863	-28.262	-28,0%	Total Patrimonio		47.606.929	37.759.055	9.847.874	26,1%
Total Activo No Corriente		38.827.987	28.779.221	10.048.766	34,9%	Total Pasivo y Patrimonio		50.388.078	39.939.875	10.448.203	26,2%
Total Activo		50.388.078	39.939.875	10.448.203	26,2%						


Véanse las notas que acompañan los Estados Financieros


 Jeannette Victoria Vélez Ramírez
 Representante Legal
 Ver Certificación Adjunta


 Luis Javier Cuéllar Castro
 Contador
 T.P. 76697-T
 Ver Certificación Adjunta


 Miguel Angel Cuellar Suárez
 Revisor Fiscal
 T.P. 193230-T
 En Representación de B.S.C. SAS
 Ver Dictamen Adjunto

ALIANZA COLOMBO FRANCESA
ESTADO DE RESULTADOS INTEGRAL



Por los periodos terminados en: 31 Diciembre 2022 y 31 Diciembre 2021

(Expresados en Miles de pesos colombianos)

	Notas	2.022	2.021	Var Absoluta	Var Relativa
Ingresos Ordinarios	17	11.848.259	11.605.206	243.053	2,1%
Actividades de Educación		11.848.259	11.605.206	243.053	2,1%
Costo de Ventas	18	5.569.985	5.153.650	416.335	8,1%
Ganancia Bruta		6.278.274	6.451.556	-173.282	-2,7%
Gastos de Operación		5.861.351	4.870.229	991.122	20,4%
De administración	19	5.596.460	4.705.309	891.151	18,9%
De Ventas	20	264.891	164.920	99.971	60,6%
Ganancia (Pérdida) por Activ. De Operación		416.923	1.581.327	-1.164.404	-73,6%
Ingresos Financieros	21	622.305	60.277	562.028	932,4%
Costos Financieros	23	132.103	104.436	27.667	26,5%
Diferencia en Cambio		-7.698	-23.462	15.764	-67,2%
Otros Ingresos	22	160.890	176.834	-15.944	-9,0%
Otros Gastos	24	60.730	119.674	-58.944	-49,3%
Ganancia (Pérdida) del Periodo		999.587	1.570.866	-571.279	-36,4%


OTRO RESULTADO INTEGRAL

Ganancia (Pérdida) del Periodo	999.587	1.570.866	-571.279	-36,4%
Superávit de Revaluación	8.848.287	0	8.848.287	100,0%
Resultado Integral Total del Año	9.847.874	1.570.866	8.277.008	526,9%

Véanse las notas que acompañan los Estados Financieros


Jeannette Victoria Vélez Ramírez
Representante Legal

Ver Certificación Adjunta



Luis Javier Cuéllar Castro
Contador

T.P. 76997-T
Ver Certificación Adjunta



Miguel Angel Cuellar Suárez
Revisor Fiscal
T.P. 193230-T
En Representación de B.S.C. S.A.S
Ver Dictamen Adjunto

ALIANZA COLOMBO FRANCESA
ESTADO DE FLUJOS DE EFECTIVO




Por los periodos terminados en: 31 Diciembre 2022 y 31 Diciembre 2021
(Expresados en Miles de Pesos Colombianos)

	2022	2021
ACTIVIDADES DE OPERACIÓN		
Efectivo Recibido de Clientes	12.933.512	11.562.067
Efectivo Pagado		
Proveedores	-1.076.569	-984.729
Empleados	-7.598.417	-6.496.284
Gastos Administración y Ventas	-3.433.956	-3.249.970
Impuestos	-325.889	-296.015
Total Efectivo Pagado	-12.434.831	-11.026.998
Total Flujo por Actividades de Operación	498.681	535.069
ACTIVIDADES DE INVERSIÓN		
Adquisición de Propiedad, Planta y Equipo	-727.175	-360.374
Adquisición de Intangibles	-56.872	-50.007
Total Flujo por Actividades de Inversión	-784.047	-410.381
ACTIVIDADES DE FINANCIACIÓN		
Intereses Recibidos	611.525	51.255
Otros Ing Financieros Recibidos	24.404	3.971
Otros Gtos Financieros Pagados	-132.222	-107.684
Ingresos Recibidos para terceros	210.926	1.160.709
Total Flujo por Actividades de Financiación	714.633	1.108.251
Aumento (Disminución) de Efectivo	429.267	1.232.939
Efectivo al Inicio del Año	10.325.281	9.092.342
Efectivo al Final del Año	10.754.548	10.325.281


Véanse las notas que acompañan los Estados Financieros


Jeannette Victoria Vélez Ramírez
Representante Legal
Ver Certificación Adjunta


Luis Javier Cuéllar Castro
Contador
T.P. 76997-T
Ver Certificación Adjunta


Miguel Angel Cuellar Suárez
Revisor Fiscal
T.P. 193230-T
En Representación de B.S.C. SAS
Ver Dictamen Adjunto

ALIANZA COLOMBO FRANCESA
ESTADO DE CAMBIOS EN EL PATRIMONIO
 Por los periodos terminados en: 31 Diciembre 2022 y 31 Diciembre 2021
 (Expresados en Miles de pesos colombianos)




	Superávit de Revaluación	Asignaciones Permanentes	Resultados de Ejercicios Anteriores	Resultados del Periodo	Ajustes por Adopción NIIF	Total
Saldos a dic 31 2021	4.125.969	3.137.311	18.552.032	1.570.866	10.372.877	37.759.055
Aum. (Dismin.) durante el año 2022	8.848.287	590.465	980.401	-571.279		9.847.874
Saldos a dic 31 2022	12.974.256	3.727.776	19.532.433	999.587	10.372.877	47.606.929

Véanse las notas que acompañan los Estados Financieros


Jeannette Victoria Vélez Ramírez
 Representante Legal
 Ver Certificación Adjunta


Luis Javier Cuéllar-Castro
 Contador
 T.P. 76997-T
 Ver Certificación Adjunta


Miguel Angel Cuellar Suárez
 Revisor Fiscal
 T.P. 193230-T
 En Representación de B.S.C. SAS
 Ver Dictamen Adjunto